



SUUDİ ARABİSTAN ÜLKE RAPORU



DEVREK TİCARET VE SANAYİ ODASI

2022

* Bu Rapor T.C. TİCARET BAKANLIĞI (<https://ticaret.gov.tr/>)
Sayfasındaki veriler derlenerek bilgi amaçlı hazırlanmıştır.

İçindekiler

1. GENEL BİLGİLER	3
2. GENEL EKONOMİK DURUM	5
3. DIŞ TİCARET	7
4. DOĞRUDAN YABANCI YATIRIMLAR	10
5. TÜRKİYE ile TİCARET	11
EKLER:	13

1. GENEL BİLGİLER

Başlıca Sosyal Göstergeler

Resmi Adı	Suudi Arabistan Krallığı
Yönetim Şekli	Mutlak Monarşi
Devlet Başkanı	Kral Selman bin Abdülaziz El Suud
Nüfus (2022)	36.168.000 (IMF)
Dil	Arapça
Yüzölçümü (kara)	2.149.690 km ² (Dünya Bankası)
Başkent	Riyad
Başlıca Şehirleri	Riyad, Cidde, Damman
Para Birimi	Suudi Arabistan Riyali (SAR)

Coğrafi Konum

Suudi Arabistan (SA), Arap yarımadasında yer almaktadır. Güney ve güneydoğusunda Yemen, Umman ve Birleşik Arap Emirlikleri'nin bulunması sebebiyle Hint okyanusu ve Umman Körfeziyle deniz sınırları bulunmamaktadır. Ülkenin doğusunda Katar yer almaktadır. Batıda Kızıldeniz ve doğuda Basra Körfezi'ne deniz kıyısı vardır. Suudi Arabistan; kuzeyinde Kuveyt, Irak ve Ürdün ile kara sınırına sahiptir.

Siyasi ve İdari Yapı

2015 yılından itibaren Kral Selman ülkeyi yönetmektedir. Suudi Arabistan'da seçilmiş bir parlamento yoktur. Bu durumda siyasi partiler ve seçim sistemi de söz konusu değildir.

Dini meselelerle ilgili davalar şeriat mahkemelerinde ele alınırken; vergi, şirket işleri ve elektrik, gaz, su gibi modern hayata ilişkin meselelerde davalara idari mahkemeler bakmaktadır. Cezalar yeterince caydırıcı olduğundan suç işleme oranları düşüktür.

Yerel mahkemelerin ağır suçlarla ilgili olmayan kararlarının temyiz edilip edilmeyeceğine Adalet Bakanlığı; ağır suçların temyiz edilip edilmeyeceğine ise üç hakimden oluşan bir kurul tarafından karar verilmektedir. Biri Riyad'da ve diğeri Mekke'de olmak üzere 2 adet temyiz mahkemesi mevcuttur. İdam dışında son merci bu temyiz mahkemeleridir. İdam cezasında ise son kararı Kral vermektedir.

Nüfus ve İstihdam

Ülke nüfusu 2021 yılında 35 milyondur. Nüfusun %85'i şehirlerde yaşamaktadır. Nüfusun %72'si 15-64 yaş grubu, %25'i ise 0-14 yaş grubundadır. Bu durum ülkenin nispeten genç bir nüfusa sahip olduğunu göstermektedir. İşsizlik oranı ise 2021 yılında %7,4 düzeyindedir. (Dünya Bankası)

Ülke nüfusunun yaklaşık %32'si yabancı göçmenlerden oluşmaktadır. (Dünya Bankası-2015)

Özel sektörün daha düşük ücretle yabancı işçileri çalıştırmak istemesi, devlet tarafından her aileye geçinmeye yetecek doğrudan gelir sağlanması gibi nedenlerden dolayı teknik işler yabancılar tarafından yapılmakta olup, Suudi vatandaşları için işsizlik oranları yükselmektedir.

Göçmen işgücü ise, özel sektör çalışanlarının yaklaşık %90'ını, toplam işgücünün ise yaklaşık %80'ini oluşturmaktadır. Göçmen işçilerin çoğu erkek olmakla birlikte, temizlikçi ya da öğretmen olarak çalışan kadınlar da bulunmaktadır. Bu göçmen işçiler, işverenlerine bir "sponsorluk sistemi" ile bağlı olduğundan kendi kendine iş aramaları ve işverenlerinin izni olmadan iş değiştirmeleri mümkün değildir.

Son yıllarda uygulanmaya başlanan işgücünde "Suudileştirme" politikası nedeniyle yerli ve yabancı şirketlere, sektöre ve şirketin büyüklüğüne göre değişen oranlarda Suudi personel çalıştırma zorunluluğu getirilmiştir. Ancak, özellikle teknik düzeyde (sağlık ve inşaat gibi birtakım sektörlerde) kalifiye Suudi işçilerin istihdamı zor olduğundan belirlenen kotalarda zaman zaman revizyona gidilmektedir.

Suudi Arabistan'da, emek piyasası diğer Körfez komşularına benzer bir yapıya sahiptir. Suudi vatandaşları, kamu sektöründe çalışanların %90'ından fazlasını oluşturmaktadır.

İşverenlerin bazı sektörlerde işçi istihdam ederken sektörün ve şirketin büyüklüğüne bağlı olarak %5-30 arasında değişen oranlarda Suudi vatandaşı istihdam edilmesine ilişkin kotalara uymaları zorunludur. Ayrıca, bazı sektörlerde çalışmak da sadece Suudi vatandaşlara mahsustur. Yabancı işçilerin vize almaları hususunda sık sık gecikme yaşanabilmektedir.

Doğal Kaynaklar

Suudi Arabistan petrol ve doğalgaz zengini ülkedir. Venezuela'dan sonra dünyanın ikinci büyük petrol rezervine (267 milyar varil) sahiptir. (https://www.opec.org/opec_web/en/data_graphs/330.htm)

Ülkenin kanıtlanmış doğal gaz rezervlerinde artış görülmektedir. Ülkede 8,4 trilyon m³ doğal gaz rezervi olduğu tahmin edilmektedir. Bu miktar tüm dünya toplam gaz rezervinin %4,2'sini teşkil etmekle birlikte, İran ve Katar'daki rezervlerden daha düşüktür.

Suudi Arabistan'da altın gümüş, bakır çinko, boksit, manezit ve fosfat yatakları da bulunmaktadır.

İklim her mevsim sıcak ve kurak olduğundan, hurma dışında sulama yapılmaksızın üretilebilecek bir meyve ya da sebze yetişmemektedir. Su kıtlığı, ülkede sanayileşmeyi de zorlaştıran bir unsur olarak görülmektedir.

2. GENEL EKONOMİK DURUM

Temel Ekonomik Göstergeler

	2020	2021	2022	2023	2024	2025	2026	2027
GSYİH (Cari Fiyatlar- milyar \$)	703	834	1.011	996	1.017	1.044	1.078	1.116
GSYİH Büyüme (Sabit Fiyatlar -%)	-4,1	3,2	7,6	3,7	2,9	2,9	2,9	3
Kişi Başına Düşen Milli Gelir (Cari Fiyatlar- \$)	20.089	23.507	27.941	27.009	27.019	27.206	27.525	27.950
Tüketici Fiyat Enflasyonu (ort, %)	3,4	3,1	2,7	2,2	2	2	2	2
Cari İşlemler Dengesi/GSYİH (%)	-3,2	5,3	16	12,3	10,2	8	5,9	3,5
İşsizliğin Toplam İşgücüne Oranı (%)	7,4	6,7	-	-	-	-	-	-
Kamu borcu/GSYİH (%)	32	30	25	25	25	24	23	22

Kaynak: IMF (2022 Ekim)

2022 yılında 1 trilyon dolar olacağı tahmin edilen GSYİH'nın 2023 yılında 996 milyar dolar olması beklenmektedir. Bu çerçevede, 196 ülke arasında dünyanın 18. büyük ekonomisidir. Ayrıca, 27.941 dolarlık kişi başına düşen milli gelir ile dünyada 43. sırada yer almaktadır. (IMF)

Kamu gelirlerinin %85-90'ı, ihracat gelirlerinin ise %90'ı petrol sektöründen elde edilmektedir. Petrol gelirleri ve ucuz enerji, diğer sanayilerin (demir çelik ürünleri, inşaat malzemeleri, gıda işleme, mühendislik, kimyasallar ve metal üretimi gibi) gelişmesine de yardımcı olmaktadır.

Suudi Arabistan hükümetinin ekonomiyle ilgili öncelikli hedefi, tabii kaynaklara ve yabancı emeğe bağımlılığı azaltarak geleceğe daha fazla güvenle bakabilmektir. Bunun için yerli sanayinin gelişmesi teşvik edilirken, yabancı işçi çalıştırılması üzerine sınırlamalar getirilmiştir. Petrol dışındaki sektörler, ekonominin çeşitlendirilmesine yönelik çalışmalarla birlikte giderek önem kazanmaya başlamıştır. Petrol dışındaki sektörlerde özel sektörün 2/3 oranında ağırlığı vardır. Özel sektör ithalat, toptancılık ve perakendecilik, finans, inşaat, ziraat, madencilik ve hizmet sektöründe yoğunlaşmıştır.

Konut piyasası ve inşaat malzemeleri gibi arzın kıt olduğu alanlarda yaşanan talep artışı nedeniyle enflasyon üzerinde oluşan bu baskı, gıda fiyatlarındaki artışın ve SA riyali'nin endekslediği ABD doları'nın diğer önemli kurlar karşısındaki zayıflığının etkisiyle daha da artmıştır. Petrol ürünleri, temel gıda maddeleri ve ilaç gibi üretim alanlarında ise fiyat kontrolleri ve sübvansiyonlar devam etmektedir. Ülkenin idari ve finansal merkezi olan Riyad'da petrole dayalı sanayi gelişmiştir.

Bütçede yatırım harcamalarının da artırılması hedeflenmektedir. Kamu yatırımlarının artırılarak ekonomik çeşitliliğin sağlanması ve yabancı yatırımcıların ülkeye çekilmesi, yüksek yaşam standartlarının korunması açısından önem verilen bir husustur. Özel yatırımların çeşitli yollarla teşvik edilmesi ile ilgili çalışmalar yürütülmektedir.

Petrol fiyatlarına ilişkin tahminlerin bazı dönemlerde tutmaması nedeniyle beş yıllık kalkınma planlarına ve yıllık bütçelerine uyulmakta zorluk çekilmiştir. SA riyali'nin 1986 yılından beri 1 dolar: 3,745 SAR üzerinden dolara endeksenmesi, petrol fiyatlarına ya da kamu harcamaları politikalarına bağlı olarak döviz kurunda ve faiz oranlarında yaşanabilecek istikrarsızlıkları bir ölçüde engellemiştir.

Suudi Arabistan Hükümeti, 2016 yılında ülke ekonomisini sadece petrole dayalı olmaktan çıkarıp, ekonomik aktiviteleri çeşitlendirmek amacıyla, Vizyon 2030 olarak bilinen, geniş ve iddialı bir sosyo-ekonomik reform planını başlatmıştır. Plan, ekonomiyi çeşitlendirmeyi, büyüyen bir nüfus için özel sektör işleri yaratmayı ve hükümet maliyesini daha sağlam bir temelde tutmayı amaçlamaktadır.

Vizyon 2030'un en önemli amaç ve hedefleri:

- ☑ Özel sektör büyümesini teşvik etmek
- ☑ İmalatta, özellikle savunma teçhizatı ve temel malzemelerde yerel içerik gerekliliğinin artırılması
- ☑ Ülkenin sermaye piyasalarını geliştirmek
- ☑ Yenilenebilir enerji sektörü inşa etmek
- ☑ Daha fazla doğrudan yabancı yatırım çekmek
- ☑ Bilgi ve İletişim Teknolojileri sektörünü genişletmek
- ☑ Madencilik sektörünü daha da geliştirmek
- ☑ Toplu taşıma ve demiryolu ağının gelişimini hızlandırmak
- ☑ Etkili bir iç turizm altyapısı inşa etmek, olarak sıralanmaktadır.

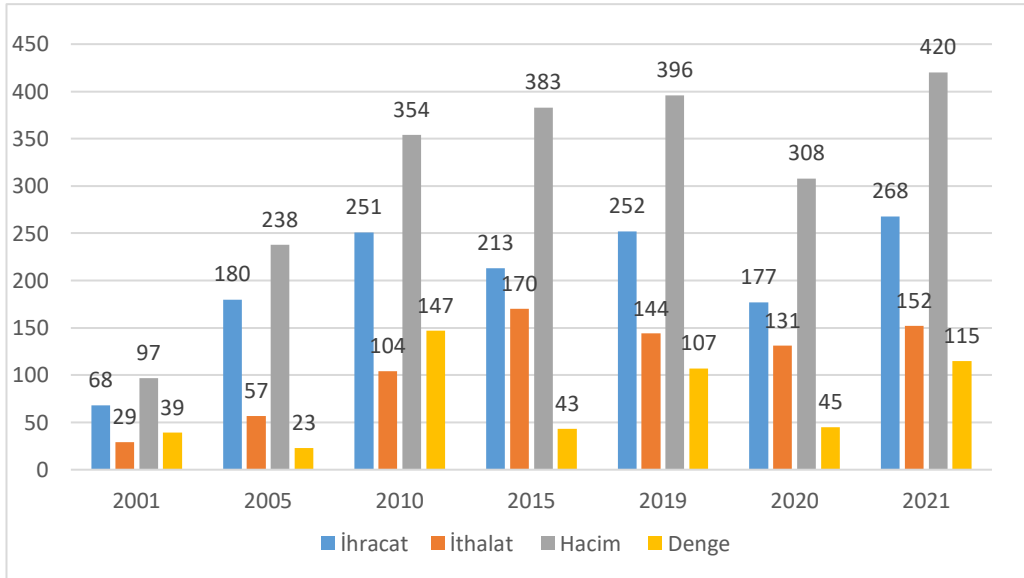
Doğal kaynaklara bağımlılığı azaltma hedefleri doğrultusunda "Kral Abdullah Şehri" isimli yeni bir şehir oluşturma planı uygulanmaya başlanmıştır. 30 milyar dolar harcanarak oluşturulacak bu şehrin bir sanayi şehri olması planlanmaktadır.

2021 yılı verilerine göre, ülkenin GSYİH'sı içinde tarım sektörünün payı %2, sanayinin %46 ve hizmetler sektörünün %52 oranındadır. (Dünya Bankası)

3. DIŞ TİCARET

Genel Durum


S. Arabistan'ın Dış Ticaret Göstergeleri (milyar dolar)



Kaynak: Trademap/Suudi Arabistan-directdata

Başlıca Ürünler İtibarı ile Dış Ticaret İhracat

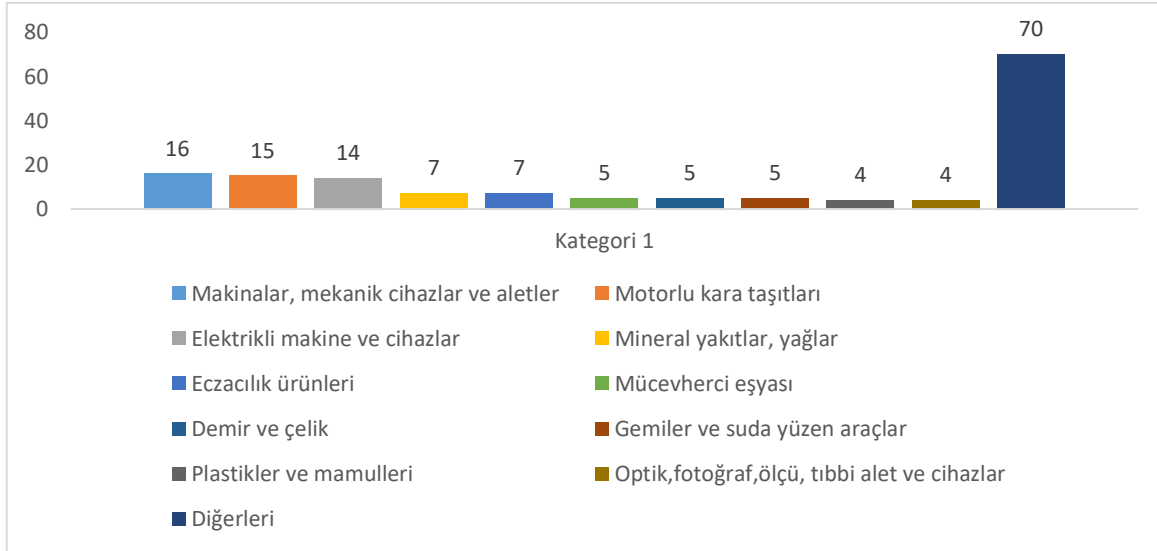
S. Arabistan'ın İhracatında Başlıca Ürün Grupları 2021 (milyar dolar)



Kaynak: Trademap/Suudi Arabistan-directdata

İthalat

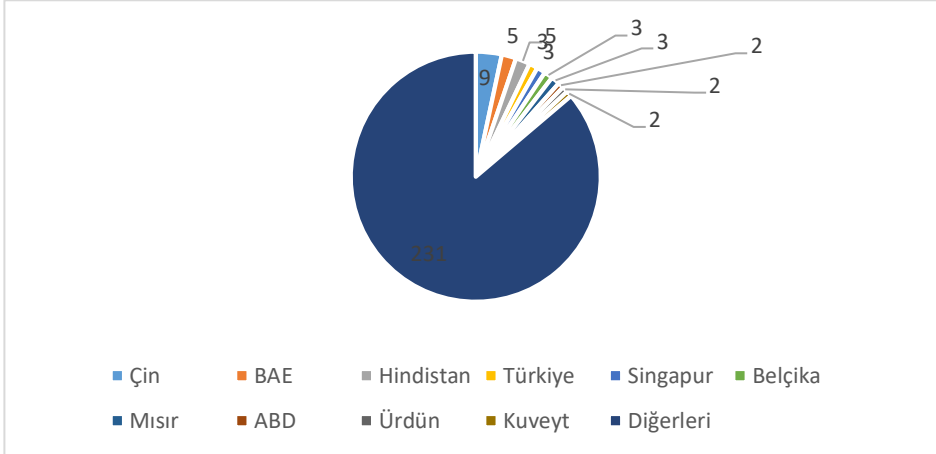
S. Arabistan'ın İthalatında Başlıca Ürün Grupları 2021 (milyar dolar)



Kaynak: Trademap/Suudi Arabistan-directdata

Başlıca Ülkeler İtibarı ile Dış Ticaret İhracat

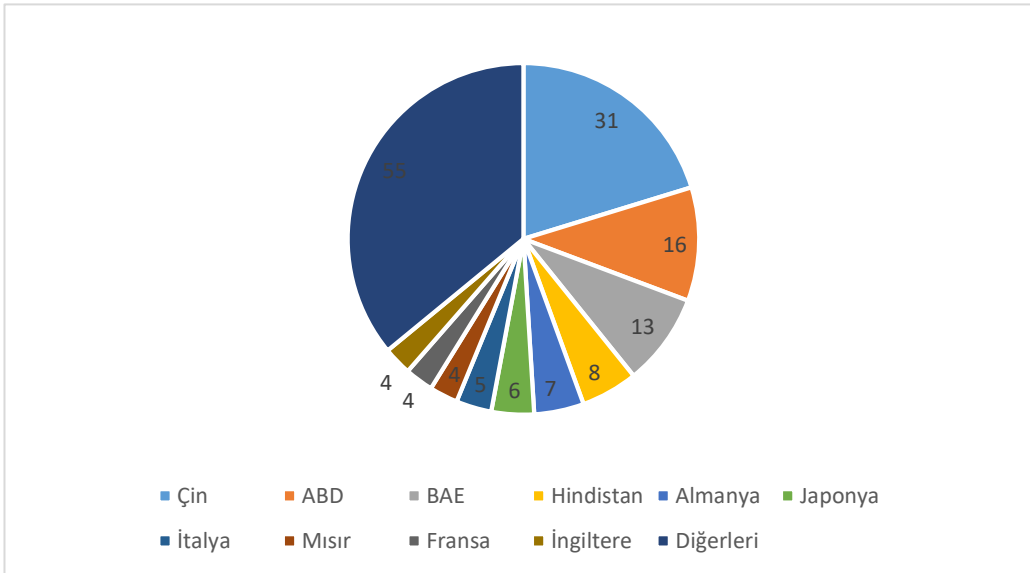
S. Arabistan'ın Ükelere Göre İhracatı 2021 (milyar dolar, % pay)



Kaynak: Trademap/Suudi Arabistan-directdata

İthalat

S. Arabistan'ın Ükelere Göre İthalatı 2021 (milyar dolar, % pay)



Kaynak: Trademap/Suudi Arabistan-directdata

4. DOĞRUDAN YABANCI YATIRIMLAR

Doğrudan Yabancı Yatırımların Görünümü

2019-2021 döneminde toplam doğrudan yabancı yatırım miktarı 54 milyar dolar olan Suudi Arabistan, 2021 yılında 261 milyar dolarlık toplam yabancı sermaye stoğu ile dünyada 28. sıradadır. (UNCTAD)

Ülkedeki portföy yatırım tutarı ise 2020 yılında net 24 milyar dolar düzeyinde gerçekleşmiştir. (Dünya Bankası)

İnsani gelişmişlik endeksine göre dünyada 191 ülke arasında 35. sıradadır. (BM-2021)

Ekonomik serbestlik endeksine göre dünyada 177 ülke arasında 118. sıradadır. (The Heritage Foundation-2022)

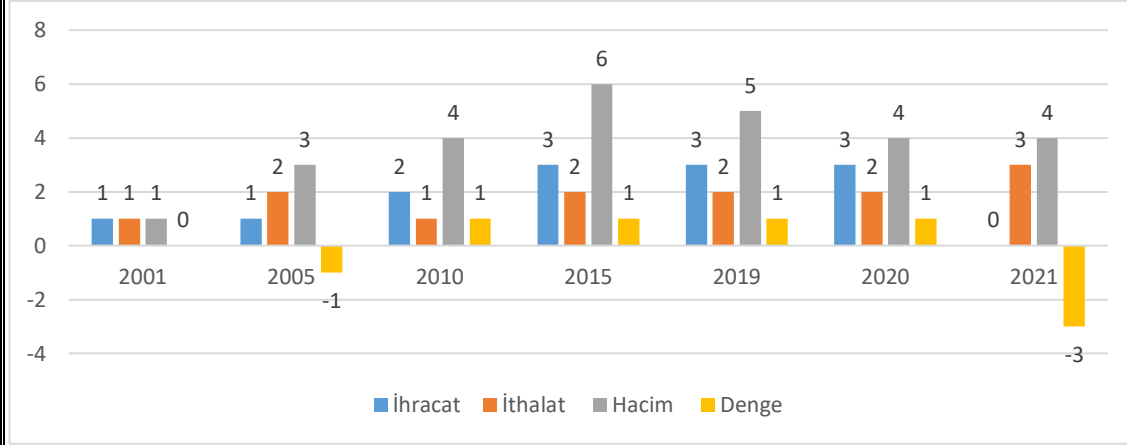
Küresel rekabetçilik açısından dünyadaki 141 ülke arasında 36. sıradadır. (World Economic Forum-2019)

İş yapma kolaylığı açısından dünyada 190 ülke arasında 63. sıradadır. (Dünya Bankası-2020)

5. TÜRKİYE ile TİCARET

Türkiye-Suudi Arabistan Dış Ticareti

Türkiye'nin S. Arabistan ile Ticareti (milyar dolar)



Kaynak: Trademap/Türkiye-directdata

2021 yılında ülkeye ihracatımız bir önceki yıla göre % 89 azalışla 265 milyon dolar olmuştur.

2021 yılında ülkenin toplam ihracatımızdaki payı %0,1 olup, 91. sıradadır.

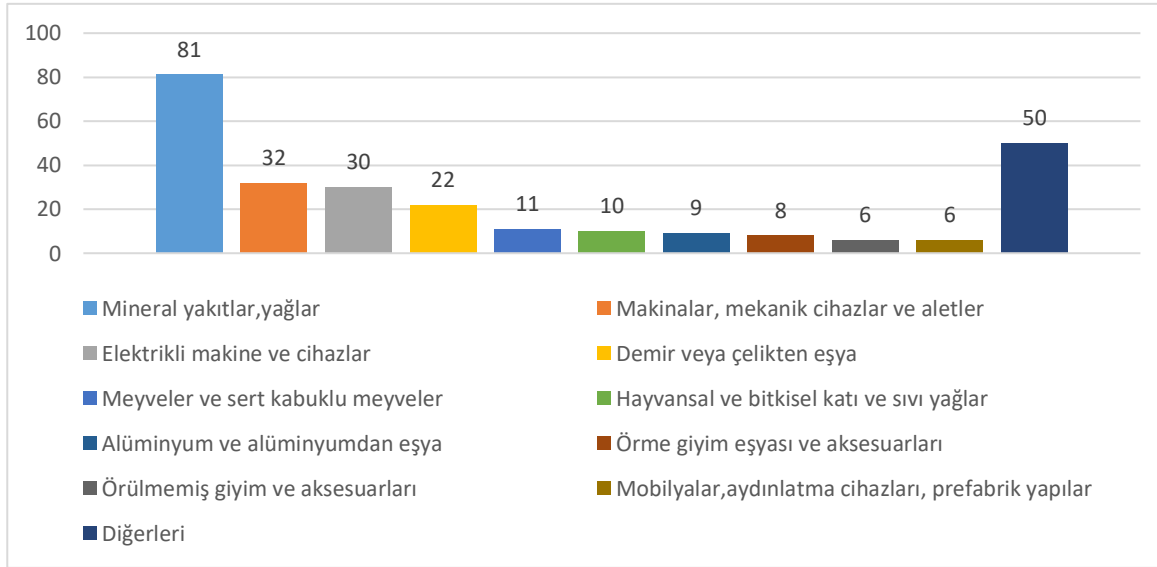
2021 yılında ülkeden ithalatımız, bir önceki yıla göre % 101 artışla, 3 milyar dolardır.

2021 yılında ülkenin toplam ithalatımızdaki payı %1,3 olup, 17. sıradadır.

2021 yılında Suudi Arabistan ile ticarete ülkemizin 3,2 milyar dolar açık verdiği gözlenmektedir.

Türkiye'nin Suudi Arabistan'a İhracatında Başlıca Ürünler


Türkiye'nin S. Arabistan'a İhracatında Başlıca Ürün Grupları 2021 (milyon dolar)



Kaynak: Trademap/Türkiye-directdata

Türkiye'nin Suudi Arabistan'dan İthalatında Başlıca Ürünler

Türkiye'nin S. Arabistan'dan ithalatında Başlıca Ürün Grupları 2021 (milyon dolar)



Kaynak: Trademap/Türkiye-directdata

EKLER:

EK-1: Suudi Arabistan'ın İhracatında Başlıca Ürünler (1.000 dolar)

Sıra	GTİP	ÜRÜNLER (ilk 15)	2019	2020	2021	Pay (% 2021)	Değişim (% 2020-2021)
TOPLAM İHRACAT (Diğerleriyle)			251 800 458	176 507 506	267 546 847	100	51,6
1.	3901	Etilen polimerleri (ilk şekillerde)	9 667 154	8 176 588	11 687 267	4,4	42,9
2.	3902	Propilen ve diğer olefinlerin polimerleri (ilk şekillerde)	5 730 358	4 950 687	7 270 876	2,7	46,9
3.	2909	Eterler, eter-alkoller, eter fenoller, fenoller, peroksitler ve bunların türevleri	3 810 548	2 991 675	3 793 347	1,4	26,8
4.	2905	Asiklik alkoller ve bunların halojenlenmiş, sülfolanmış, nitrolanmış veya nitrozalanmış türevleri	2 938 422	2 183 403	3 747 531	1,4	71,6
5.	2902	Siklik hidrokarbonlar	2 847 017	1 764 299	2 641 526	1	49,7

6.	3105	Azot, fosfor ve potasyumun ikisini veya üçünü içeren mineral veya kimyasal gübreler	26 765	87 738	1 837 965	0,7	1994,8
7.	3102	Azotlu mineral veya kimyasal gübreler	1 103 429	1 155 958	1 722 114	0,6	49
8.	3907	Poliasetaller, diğer polieterler, epoksi reçineler, polikarbonatlar, alkit reçineler, polialisterler, vb. (ilk şekilde)	1 390 803	1 142 236	1 608 451	0,6	40,8
9.	2814	Saf amonyak veya amonyağın sulu çözeltileri	1 981 901	1 955 887	1 575 639	0,6	-19,4
10.	7108	Altın (platin kaplamalı altın dahil) (işlenmemiş veya yarı işlenmiş ya da pudra halinde)	671 322	1 844 572	1 074 929	0,4	-41,7
11.	7601	İşlenmemiş alüminyum	967 780	1 013 674	918 110	0,3	-9,4
12.	3909	Amino reçineler, fenolik reçineler, poliüretanlar (ilk şekillerde)	477 287	488 576	845 197	0,3	73
13.	7404	Bakır döküntü ve hurdaları	414 873	433 092	792 353	0,3	83
14.	2915	Doymuş asiklik monokarboksilik asitler ve bunların türevleri	441 906	481 346	751 956	0,3	56,2
15.	7606	Alüminyum saclar, levhalar, şeritler (kalınlığı 0,2 mm. yi geçenler)	716 042	665 131	744 323	0,3	11,9

Kaynak: Trademap/Suudi Arabistan-directdata

EK-2: Suudi Arabistan'ın İthalatında Başlıca Ürünler (1.000 dolar)

Sıra	GTİP	ÜRÜNLER (ilk 15)	2019	2020	2021	Pay (% 2021)	Değişim (% 2020-2021)
TOPLAM İTHALAT (Diğerleriyle)			144 334 893	131 328 602	152 333 959	100	16
1.	8703	Otomobiller	10 928 036	10 560 451	11 865 032	7,8	12,4
2.	8517	Telefon cihazları, ses, görüntü veya diğer bilgileri almaya veya vermeye mahsus diğer cihazlar	7 199 483	6 178 423	6 909 490	4,5	11,8
3.	2710	Petrol yağları ve bitümenli minerallerde n elde edilen yağlar	3 576 980	3 787 383	6 762 974	4,4	78,6
4.	3004	Tedavide veya korunmada kullanılmak üzere hazırlanan ilaçlar (dozlandırılmış)	4 017 624	4 201 859	4 149 498	2,7	-1,2
5.	7108	Altın (platin kaplamalı altın dahil) (işlenmemiş veya yarı işlenmiş ya da pudra halinde)	2 331 478	1 167 506	3 683 664	2,4	215,5
6.	8803	88.01 ve 88.02 Pozisyonlarındaki hava taşıtlarının aksam ve parçaları	2 595 378	1 944 931	2 355 285	1,5	21,1
7.	8905	Fener, yangın söndürme, tarak gemileri, yüzer vinçler vb; yüzer havuzlar; yüzer-dalabilen sondaj ve	3 606 350	899 026	2 298 711	1,5	155,7

		retim platformları					
8.	3002	İnsan kanı, hayvan kanı, serum, aşı, toksin vb. rnler	873 943	916 464	2 185 511	1,4	138,5
9.	8471	Otomatik bilgi iřlem mak. bunlara ait birimler; manyetik veya optik okuyucular, verileri koda dnřtren ve iřleyen mak.	1 842 381	2 054 787	2 182 292	1,4	6,2
10.	7203	Demir cevherinin dođrudan indirgenmesi ile elde edilen demirli rnler (parça, pellet) (demir oranı >= %99.94)	1 457 292	1 438 669	2 061 861	1,4	43,3
11.	8481	Musluk, batarya, vana ve valfler	1 427 185	1 450 661	1 494 604	1	3
12.	7113	Mcevherci eřyası ve aksamı (kıymetli metallere veya kıymetli metallere kaplama metallere)	1 064 793	602 663	1 434 549	0,9	138
13.	7408	Bakır teller	842 840	788 736	1 358 893	0,9	72,3
14.	8906	Diđer gemiler (savař gemileri ve kurtarma gemileri dahil, krekli olanlar hariç)	618 168	612 277	1 305 481	0,9	113,2
15.	4011	Kauçuktan yeni diř lastikler	1 556 673	1 209 966	1 284 931	0,8	6,2

Kaynak: Trademap/Suudi Arabistan-directdata

EK-3: Suudi Arabistan'ın Ülkelere Göre İhracatı (1.000 dolar)

Sıra	Ülke (ilk 15)	2019	2020	2021	Pay (% , 2021)	Değişim (% , 2020-2021)
TOPLAM İHRACAT (Diğerleriyle)		251 800 458	176 507 506	267 546 847	100	51,6
1.	Çin	9 339 878	7 829 982	9 286 700	3,5	18,6
2.	BAE	4 376 651	4 922 971	5 473 645	2	11,2
3.	Hindistan	3 773 446	3 036 848	4 925 395	1,8	62,2
4.	Türkiye	1 993 493	1 748 651	3 367 938	1,3	92,6
5.	Singapur	3 413 547	2 738 629	3 089 002	1,2	12,8
6.	Belçika	1 820 513	1 268 969	2 789 446	1	119,8
7.	Mısır	1 687 135	1 564 462	2 507 682	0,9	60,3
8.	ABD	1 025 006	1 118 195	2 285 007	0,9	104,3
9.	Ürdün	1 355 523	1 160 718	1 714 855	0,6	47,7
10.	Kuveyt	1 623 893	1 394 996	1 565 213	0,6	12,2
11.	G. Kore	923 863	825 082	1 259 128	0,5	52,6
12.	Malezya	1 361 497	1 150 604	1 200 765	0,4	4,4
13.	Brezilya	572 149	531 624	1 163 740	0,4	118,9
14.	Pakistan	745 520	703 898	1 140 483	0,4	62
15.	Bahreyn	883 169	882 966	1 136 929	0,4	28,8

Kaynak: Trademap/Suudi Arabistan-directdata

EK-4: Suudi Arabistan'ın Ülkelere Göre İthalatı (1.000 dolar)

Sıra	Ülke (ilk 15)	2019	2020	2021	Pay (% , 2021)	Değişim (% , 2020-2021)
TOPLAM İTHALAT (Diğerleriyle)		144 334 893	131 328 602	152 333 959	100	16
1.	Çin	27 066 620	26 509 227	31 071 640	20,4	17,2
2.	ABD	17 097 398	14 103 515	15 546 257	10,2	10,2
3.	BAE	10 364 589	8 980 437	12 537 505	8,2	39,6
4.	Hindistan	6 489 007	6 367 017	8 042 079	5,3	26,3
5.	Almanya	7 003 813	6 809 087	7 413 460	4,9	8,9
6.	Japonya	6 545 793	5 661 539	6 069 350	4	7,2
7.	İtalya	4 310 109	4 079 549	4 517 467	3	10,7
8.	Mısır	2 396 287	2 627 832	4 195 445	2,8	59,7
9.	Fransa	5 028 292	4 062 024	4 113 068	2,7	1,3
10.	İngiltere	3 084 800	3 006 742	3 667 253	2,4	22
11.	G. Kore	4 027 286	3 821 042	3 401 367	2,2	- 11
12.	Bahreyn	1 711 676	1 804 159	2 605 570	1,7	44,4
13.	İspanya	2 060 493	2 124 504	2 434 544	1,6	14,6
14.	Brezilya	2 239 323	2 155 594	2 428 641	1,6	12,7
15.	Tayland	2 418 599	2 216 488	2 309 442	1,5	4,2
...
80.	Türkiye	2 981 428	1 991 808	57 681		-97,1

Kaynak: Trademap/Suudi Arabistan-directdata

Ek-5: Türkiye'nin Suudi Arabistan'a İhracatında Başlıca Ürünler (1.000 dolar)

Sıra	GTİP	ÜRÜNLER (ilk 15)	2019	2020	2021	Pay (%, 2021)	Değişim (%, 2020- 2021)
TOPLAM İHRACAT (Diğerleriyle)			3 293 057	2 507 787	265 400	100	-89,4
1.	2710	Petrol yağları ve bitümenli minerallerden elde edilen yağlar	189 832	23 999	80 648	30,4	236
2.	8504	Elektrik transformatörleri, statik konvertörler (örneğin; redresörler) ve endüktörler	69 305	45 138	21 687	8,2	-52
3.	7307	Demir veya çelikten boru bağlantı parçaları (rakorlar, dirsekler ve manşonlar gibi)	7 452	5 760	12 315	4,6	113,8
4.	8419	Isı değişikliği yöntemi ile maddeleri işlemek için cihazlar, elektrikli olmayan şofbenler veya depolu su ısıtıcıları	9 733	10 226	9 467	3,6	-7,4
5.	1509	Zeytinyağı ve fraksiyonları (kimyasal olarak değiştirilmemiş)	19 029	20 772	9 240	3,5	-55,5
6.	7610	Alüminyumdan inşaat ve inşaat	8 732	13 485	8 492	3,2	-37

		aksamı (köprüler, köprü aksamı, kuleler, pilonlar, ayaklar, sütunlar, kapı, pencere vb)					
7.	0802	Diğer kabuklu meyveler (taze/kurut ulmuş) (kabuğu çıkarılmış/s oyulmuş)	44 192	34 675	7 165	2,7	-79,3
8.	8426	Gemi vinçleri, diğer vinçler, hareketli kaldırma çerçeveleri, lastik tekerlekli taşıyıcılar ve vinçli yük arabaları	1 983	1 902	5 872	2,2	208,7
9.	7308	Demir veya çelikten inşaat ve inşaat aksamı, inşaatla kullanılmak üzere hazırlanmış demir veya çelikten sac, çubuk, vb.	21 956	23 247	4 848	1,8	-79,1
10.	0806	Üzümler (taze/kurut ulmuş)	15 044	10 130	4 001	1,5	-60,5
11.	8537	Elektrik kontrol, dağıtım tabloları, panolar, konsollar, kabinler, diğer mesnetler ve sayısal	14 381	15 102	3 946	1,5	-73,9

		kontrol cihazları					
12.	9403	Diğer mobilyalar ve bunların aksam ve parçaları	140 917	135 736	3 563	1,3	-97,4
13.	7216	Demir veya alaşımsız çelikten profiller	35 946	35 170	3 539	1,3	-89,9
14.	6204	Kadınlar ve kız çocuk için takım elbise, takım, ceket, blazer, elbise, etek, pantolon etek, vb.(yüzme kıyafetleri hariç)	67 901	41 572	2 778	1	-93,3
15.	2508	Diğer killer, andaluzit, siyanit ve silimanit, mülit, şamot ve dinas toprakları	5 251	503	2 741	1	444,9

Kaynak: Trademap/Türkiye-directdata

Ek-6: Türkiye'nin Suudi Arabistan'dan İthalatında Başlıca Ürünler (1.000 dolar)

Sıra	GTİP	ÜRÜNLER (ilk 15)	2019	2020	2021	Pay (% 2021)	Değişim (% 2020-2021)
TOPLAM İTHALAT (Diğerleriyle)			2 005 217	1 719 668	3 456 415	100	101
1.	3902	Propilen ve diğer olefinlerin polimerleri (ilk şekillerde)	857 178	677 199	1 380 365	39,9	103,8
2.	3901	Etilen polimerleri (ilk şekillerde)	372 286	329 155	770 068	22,3	134
3.	2905	Asiklik alkoller ve bunların halojenlenmiş,	160 128	117 343	230 587	6,7	96,5

		sülfolanmış, nitrolanmış veya nitrozalanmış türevleri					
4.	2902	Siklik hidrokarbonlar	158 304	165 866	226 273	6,5	36,4
5.	2916	Doymamış asiklik ve siklik monokarboksilik asitler ve bunların türevleri	82 598	69 609	172 406	5	147,7
6.	3907	Poliasetaller, diğer polieterler, epoksi reçineler, polikarbonatlar, alkit reçineler, polialialesterler, vb. (ilk şekilde)	74 830	54 729	132 722	3,8	142,5
7.	3909	Amino reçineler, fenolik reçineler, poliüretanlar (ilk şekillerde)	26 737	26 124	57 895	1,7	121,6
8.	3903	Stiren polimerleri (ilk şekillerde)	14 161	15 027	36 909	1,1	145,6
9.	7801	İşlenmemiş kurşun	24 067	25 877	36 154	1	39,7
10.	2915	Doymuş asiklik monokarboksilik asitler ve bunların türevleri	43 660	36 238	34 152	1	-5,8
11.	3904	Vinil klorür veya diğer halojenlenmiş olefinlerin polimerleri (ilk şekillerde)	433	1 019	31 744	0,9	3015,2

12.	2710	Petrol yağları ve bitümenli minerallerden elde edilen yağlar	2 780	18 301	30 562	0,9	67
13.	3906	Akrilik polimerleri (ilk şekillerde)	7 124	6 365	29 694	0,9	366,5
14.	7208	Demir veya alaşımsız çelikten yassı hadde ürünleri (genişlik >= 600 mm)	97	0	26 909	0,8	0
15.	7601	İşlenmemiş alüminyum	9 406	10 313	26 215	0,8	154,2

Kaynak: Trademap/Türkiye-directdata